



Informatieboekje nieuwe ouders
2020-2021

Hartelijk welkom bij basisschool de Molenwiek: een school die **BARST** van de ambitie en veelzijdigheid!

BARST staat voor de kernwoorden van waaruit wij handelen:

Bekwaam, Autonom, Reflectief, Samen, Toekomstgericht.

Wat fijn dat uw kind (binnenkort) bij ons op school komt. De informatie in dit boekje is vooral praktische informatie voor ouders van nieuwe leerlingen. Er worden in dit boekje zaken besproken die belangrijk zijn voor de dagelijkse gang van zaken. Ook vindt u hier een begrippenlijst.

Achtergronden en doelstellingen van ons schoolbeleid kunt u teruglezen in de schoolgids. In onze jaarkalender kunt u zien wat de planning is voor het huidige schooljaar. Wij hebben ook een digitale versie voor uw mobiele telefoon.

De schoolgids, kalender en meer info vindt u op onze website:

www.molenwiekwoerden.nl

Wij wensen uw kind(eren) en u een mooie schooltijd toe op de Molenwiek!

Met vriendelijke groet,

Mirjam Arts
Locatie directeur De Molenwiek

Anneke van der Waal
Clusterdirecteur De Molenwiek, De Franciscus, De Wegwijzer en de Wijde Blik



U vindt eerst informatie over wat er mee naar school moet en wat er bij aankomst op school om 08.20u moet gebeuren. Daarna staat op alfabetische volgorde een aantal belangrijke zaken.

Mee naar school

Tas met:

- Beker met drinken
- Fruit of tussendoortje in bakje (woensdag is fruit/groentedag, andere dagen kunt u zelf bepalen wat u meegeeft)
- Bij overblijven: u krijgt een koeltasje voor het eten en drinken. Dit tasje plaatst u in de bak bij de klas.
- Bij twijfel zindelijkheid: extra setje kleren en plastic zak mee
- Gymschoenen met naam (deze blijven op school)



Aankomst op school

- Deuren gaan om 8.20 uur open voor de onderbouw (gr 1 t/m3) voor de anderen om 8.25u
- Tas ophangen. Bekers, bakje en (eventueel bij overblijven:) broodtrommel eruit en mee naar de klas
- Kind: handje geven aan de juf
- Beker en bakje voor fruit/tussendoor op tafel
- Eventueel: bijzonderheden in schriftje schrijven (als bijvoorbeeld iemand anders uw kind komt ophalen)
- Rond 8.30 uur afscheid nemen

AVG

In het welkomstpakketje heeft u een toestemmingsverklaring gekregen ter ondertekening. Wij verzoeken u dit formulier z.s.m. bij de leerkracht in te leveren. Voor meer informatie verwijzen wij u naar de website: informatie-formulieren.

Contact met ouders

Zes weken na de start op school is er een gesprek met de leerkracht waarbij er wordt besproken hoe het met het kind gaat en of alles voor ouders duidelijk is. De leerkracht zal hiervoor een afspraak met u maken.

Drinken en fruit

Op onze school is er geen schoolmelkregeling. Wel mag u uiteraard uw kind zelf iets te eten en/of te drinken meegeven. Geef verstandige voeding mee en houd het beperkt. Op woensdag stimuleren wij een fruit- en groente dag. U kunt dan ook een boterham meegeven, maar GEEN koeken etc.

Eerste Communie

In groep 4 vindt de viering van de Eerste Communie plaats. U, als ouder, kunt aangeven of uw kind daadwerkelijk zijn/ haar Eerste Communie doet.

Einde schooldag

Om 12.00 uur en om 15.00 uur lopen de leerlingen met hun leerkracht naar buiten. De ouders kunnen wachten op het ronde plein. De leerlingen in de onderbouw gaan niet meteen naar hun vader/ moeder/ oppas/ oma, maar pas wanneer de leerkracht dit aangeeft.

Gymnastiek

In de OB basisgroepen wordt er bij mooi weer buiten gespeeld, anders elke dag 2x in de speelzaal.

Wilt u de kleuters gymschoenen meegeven, die ze zelf aan kunnen doen?

De gymschoenen blijven op school. De kleuters gymmen in hun ondergoed. Wilt u in de schoenen duidelijk de naam van uw kind zetten.

De leerlingen vanaf groep 3 gymmen 2x per week in de grote gymzaal met een vakleerkracht.



Insmeren

Bij mooi zomerweer graag uw kind thuis insmeren met zonnebrand.

Gesprekken

Elke dag na schooltijd is er de mogelijkheid om de basisgroepleerkracht te spreken, m.u.v. de dagen waarop vergaderingen plaatsvinden. Verder zijn er natuurlijk de oudergesprekken, meer informatie hierover staat in de schoolgids.

Informatieavond

Aan het begin van het schooljaar zijn er voor alle groepen informatieavonden. Op zo'n avond krijgt u van de basisgroepleerkracht(en) van uw kind (eren) informatie over het programma van het komend schooljaar. Wij hopen u dan te mogen verwelkomen.

Helpende ouders

Wij proberen de ouders zoveel mogelijk bij het onderwijs te betrekken, o.a. bij taal-lees-spelletjes, vervoer tijdens een excursie of hulp bij Sinterklaasviering, sport- en speldag. Ouders kunnen zich o.a. opgeven via de groepsouder of de OV.

Groepsouder

Elke basisgroep heeft een groepsouder die als aanspreekpunt kan dienen voor zowel ouders van de groep als voor de groepsleerkracht. Hij/zij ondersteunt de groepsleerkracht bij allerlei coördinerende activiteiten, zoals het zoeken naar ouders die willen rijden voor een excursie, het helpen bij een activiteit. Geeft u bij de groepsleerkracht aan of uw telefoonnummer mag worden opgenomen in de groepsapp.

Jassen, tassen en laarzen

Wilt u ervoor zorgen dat in de jassen, en tassen van uw kind duidelijk de naam staat. Voor kleuters kunt u de spullen ook nog merken met een leuke afbeelding. Zij kunnen meestal nog niet lezen. Tassen moeten elke dag mee naar huis genomen worden.



Kind&Co

TSO (tussenschoolse opvang)
Mocht uw kind tussen de middag niet naar huis kunnen dan kunt u gebruik maken van de Tussenschoolse Opvang(TSO). Op de Molenwiek wordt de TSO verzorgd door Kind en Co. Kinderen brengen hun eigen lunch mee en eten gezamenlijk met een aantal vrijwilligers onder leiding van de TSO coördinator Petra Kraan. Wilt u voor het eerst gebruik gaan maken van de TSO (en bent u nog geen klant bij KMN Kind & Co), dan kunt u zich vanaf heden inschrijven bij KMN Kind en Co via www.kmnkindenco.nl.

BSO (Buitenschoolse Opvang)

Na schooltijd verzorgt Kind en Co de BSO op BSO de Malle Molen. U kunt ook kiezen voor BSO Sportlust; een bijzondere sport BSO waar de kinderen kennismaken met diverse sporten die door ervaren sportinstructeurs worden aangeboden. BSO Sportlust is gehuisvest in de

kantine van voetbalvereniging Sportlust.
Tel; 06 - 46680852

Kennismakingsgesprekken

In het begin van het schooljaar zijn er kennismakingsgesprekken met ouders. Dit is een gesprek tussen ouders en leerkracht waarbij vooral de ouder aan het woord is. Het is de bedoeling dat de leerkracht een zo breed mogelijk beeld krijgt van het kind. Naast de informatie van de voorgaande leerkracht is de informatie van de ouders dus zeer waardevol.

Kriebelteam

Hoofdluis is op veel scholen een regelmatig terugkerend probleem. Wij houden op de Molenwiek stelselmatig een luizen- en netencontrole. Na elke vakantie worden de kinderen op luizen en neten gecontroleerd door het "kriebelteam". In het geval dat er bij uw kind luizen of neten worden geconstateerd, wordt u door de school gebeld met het verzoek om actie te ondernemen. Bij besmetting adviseren wij u dringend om uw kind drie maal daags te kammen met een speciale luizenkam, tot het sein veilig weer in de klas wordt afgegeven na controle door het kriebelteam. Bij uw apotheek kunt u producten kopen die efficiënt hoofdluis bestrijden. Dit soort producten heeft géén preventieve werking, maar veel ervan zijn wel giftig. Vermijd dus onnodig gebruik.

Om (nadere) besmetting te voorkomen, verzoeken wij u dringend dit aan de leerkracht te laten weten, indien u hoofdluis bij uw kind constateert.

Hoe behandelt u effectief hoofdluis?
Kammen, kammen en nog eens kammen.

Je kunt het best kiezen voor een niet-chemische aanpak.

Maar dan moet je wél geduldig blijven kammen. Elke dag. Onderzoekers zijn er achter gekomen dat 'nat kammen' het beste resultaat geeft.

Geadviseerd wordt om dagelijks drie maal te kammen met een speciale luizen/netenkam.

Zo krijgen de luizen geen tijd meer om eitjes te leggen. En de eitjes (neten) komen niet meer uit.

Behandel het haar eventueel met een speciale shampoo, te koop bij apotheek en drogist.

Molenwiekviering

De Molenwiekviering vindt iedere vrijdag voor de vakantie plaats. De kinderen laten per basisgroep, unit, per groepje of individueel een talent zien. Dat kan iets zijn als zang, dans, een gedicht voordragen of iets laten zien van de sport die zij beoefenen. Bij alle vieringen zijn ouders welkom vanaf 14.15u.

Muntjesdag

Sinds begin 1988 houdt de school maandelijks een muntjesdag, door de kinderen van de bovenbouwunit wordt een goed doel gekozen. Muntjesdag houdt in dat iedere laatste vrijdag muntgeld wordt opgehaald. Muntjes die misschien thuis in een bakje of in de auto liggen.

Route naar school

Voor het fietsen gelden de volgende regels:

Alleen kinderen van buiten Molenvliet-Oost en deelnemers aan de B.S.O. anders dan De Malle Molen, mogen op de fiets komen. Alle fietsen moeten binnen het witte vak geplaatst worden. De fietsenstalling is alleen

voor deze doelgroep bestemd. De binnenzijde van de fietsenstalling is voor het personeel.

De kleuterfietsen moeten ook in deze stalling. Zij kunnen ook aan de buitenzijde van het hek om het kleuterplein geplaatst worden, echter niet binnen het hek of bij de ingang van het gebouw.

De school aanvaardt geen enkele verantwoordelijkheid voor eventueel geleden schade of diefstal.

De steppen moeten in de witte bak in de garderobe ruimte opgeborgen worden.

Speelgoed

Indien leerlingen iets willen laten zien in de klas, mag dat op maandagochtend in de kring of op hun verjaardag of andere speciale momenten. Andere dagen a.u.b. niet.

Schooltijden/ roosters

Om 8.20 uur en 12.50 uur wordt de deur voor de unit 1-2-3 basisgroepen geopend.

Om 8.25 uur en 12.55 uur wordt de deur voor unit 4-5-6 en unit 7-8 basisgroepen geopend.

De leerlingen mogen dan naar binnen. De leerkracht is dan aanwezig in of bij het lokaal.

Wij verzoeken u om buggy's en kinderwagens buiten de klas te laten staan.

Om 8.25 uur en 12.55 uur gaat de eerste bel als teken dat de lessen bijna gaan beginnen.

Bij de tweede bel om 8.30 uur en 13.00 uur starten de lessen.

Alle basisgroepen: 8.30–12.00 uur en van 13.00 tot 15.00 uur.

Alle leerlingen zijn op woensdagmiddag vrij

In verband met het gymrooster kan de begin- of eindtijd verschillen.

Het speelkwartier voor MB en BB basisgroepen is van 10.10 uur tot 10.25 uur.

De leerlingen van de unit 1-2-3 basisgroepen pauzeren 's morgens van 10.10-10.25u

Zij hebben elk dagdeel een bewegingsles, binnen of buiten.



Schriftje bijzonderheden

Bij binnenkomst in de onderbouwgroepen ligt er een 'mededelingen schrift'. Daarin kunnen ouders mededelingen schrijven die voor de leerkracht van belang zijn om te weten. Bijvoorbeeld als een leerling door een familielid wordt opgehaald, later komt vanwege een tandartsbezoek e.t.c. Bepaalde mededelingen van persoonlijke aard kunt u mondeling of per mail doen.

Social schools

Wij communiceren met ouders via het communicatiesysteem Social Schools. Ook kunt u via dit systeem de schoolkalender inzien en aan uw telefoon koppelen.

U ontvangt hiervoor uiterlijk in de eerste schoolweek een uitnodigingslink om uw account te activeren. Aan het einde van dit document vindt u drie handleidingen:

- Kalender/agenda functie
- Terugzoeken documenten

- Persoonlijke gesprekken starten.

Vakantie- en vrijedagen rooster 2020-2021

Studiedag 1	28 sept 2020
Herfstvakantie	19 t/m 23 oktober 2020
Studiedag 2	20 november 2020
Kerstvakantie	21 december t/m 1 januari 2021
Studiedag 3	19 februari 2021
Voorjaarsvakantie	22 t/m 26 feb 2021
Studiedag 4	1 maart 2021
Paasweekend	2 apr t/m 5 apr 2021
Studiedag 5	6 april 2021
Meivakantie	26 apr t/m 7 mei 2021
Hemelvaartsweekend	13 en 14 mei 2021
Pinksteren	24 mei 2021
Studiedag 6	25 juni 2021
Zomervakantie	19 juli t/m 27 aug 2021
Drie korte vrijdagen tot 12.00u	4 december 18 december 16 juli

Verjaardag

Het is een oude en goede traditie, dat kinderen op of rond hun verjaardag trakteren, liefst iets dat gemakkelijk genuttigd kan worden en wat zo gezond mogelijk is. Er wordt voor de kinderen alleen in de eigen groep getrakteerd. De jarige mag wel naar de teamkamer, om daar in de pauze de leerkrachten wat gezonds te trakteren.

Verzekering

Het schoolbestuur heeft namens de ouderverenigingen voor alle kinderen van de katholieke basisscholen binnen de stichting een collectieve ongevallenverzekering afgesloten. Deze verzekering dekt het ongevallenrisico gedurende het verblijf in de school of op de daarbij behorende terreinen tijdens de officiële schooluren, alsmede tijdens het gaan van huis naar school en omgekeerd gedurende ten hoogste één uur vóór aanvang en één uur na het verlaten van de school. De verzekering geldt ook tijdens verblijf op sportvelden en in de gymzaal, mits dit in groeps- of schoolverband en onder toezicht geschiedt. Tevens geldt de verzekering tijdens kamp, excursies, schoolreisje enz. mits dit in schoolverband en onder toezicht geschiedt. De verzekering kent uitkeringen bij dokters- en tandartskosten, blijvende invaliditeit

en overlijden. De premie van de verzekering wordt uit de ouderbijdrage betaald. Naast de ongevallenverzekering is er een inzittendenverzekering afgesloten en een eigendomverzekering voor personeel. Beide verzekeringen zijn voor u van toepassing als u als vrijwilliger kinderen in uw auto vervoert in opdracht van de school. Deze verzekering geldt in sommige gevallen ook indien het cascorisico niet elders verzekerd is, of bijvoorbeeld bij verlies van no-claim of bonus/malus. Mocht u onverhoopt een beroep moeten doen op één van deze verzekeringen, wilt u dan contact opnemen met de directie van de school?

Ziekmelden

Ziekmeldingen moeten voor 8.15u telefonisch, of via Social schools (aan de leerkracht) worden doorgegeven.

Bijlagen uitleg Social schools

- Kalender/agenda functie
- Terugzoeken documenten
- Persoonlijke gesprekken

Uitleg Kalender/agenda functie

In de Social schools app ziet u rechtsonder een pictogram van de kalender. Als u hierop klikt ziet u alle activiteiten voor de Molenwiek en de groepen waar u aan bent gekoppeld. Soms zit hier ook een inschrijflijsjt bij.

Nieuwe evenementen of berichten kunt u terugvinden onder het pictogram van het belletje (rechtsboven op de homepage)

In de agenda functie kunt u rechts op de drie stippen klikken. Als u daarna op 'abonneer' klikt krijgt u uitleg hoe u de Social schools kalender aan uw eigen kalender kunt koppelen. Hierdoor mist u geen enkele activiteit meer!

Met de knop 'filteren' (groene pijl) kunt u specifiek op groepen zoeken.

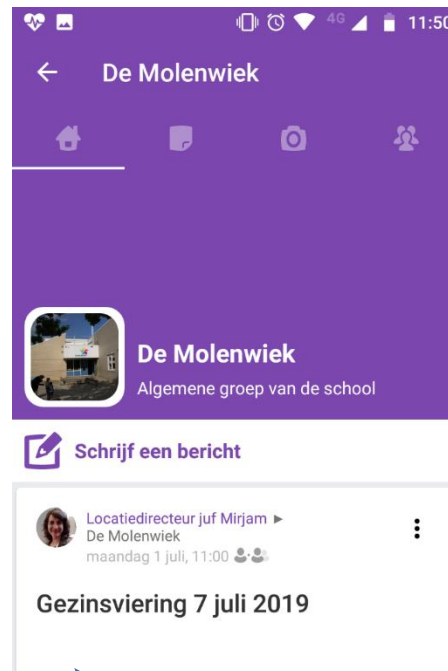


Terugzoeken documenten Social schools

Om eerder gedeelde documenten terug te vinden moeten de volgende stappen worden gevolgd:

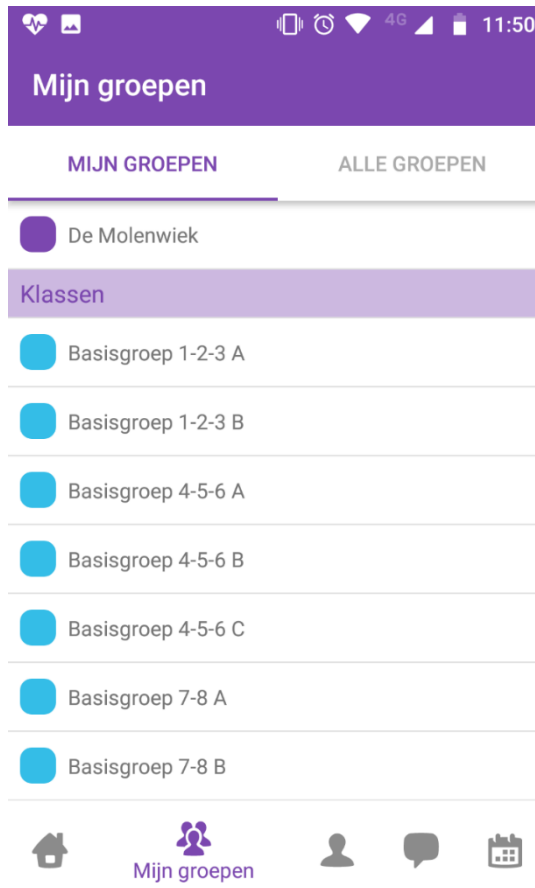


Dit is de homepage in de app



Klik op 'mijn groepen'

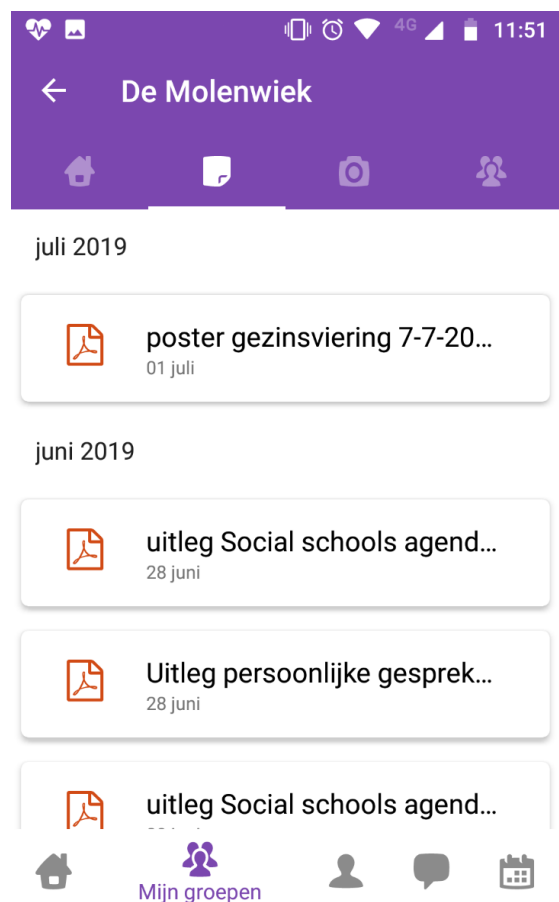




Klik op de groep waarbinnen documenten worden gezocht.
(U ziet alleen de groepen waar u aan gekoppeld bent)

In dit voorbeeld is er op de Molenwiek groep geklikt.

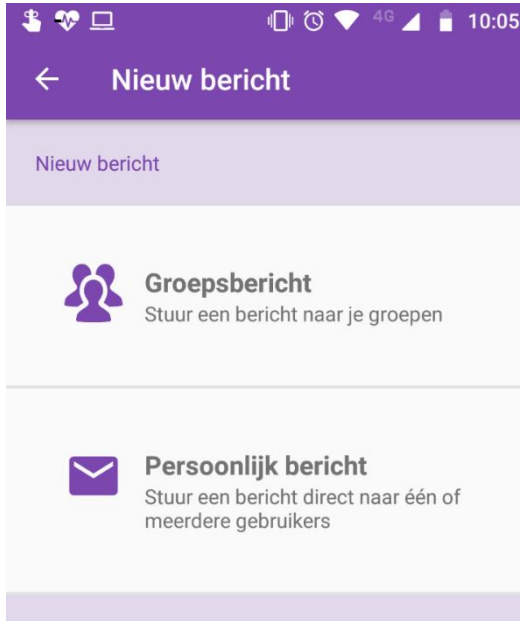
Alle documenten die hier gedeeld zijn zo makkelijk terug te vinden.



Uitleg 1 op 1 gesprekken Social schools

Als u een privégesprek op Social schools wilt starten zijn dit de stappen:

Klik op 'nieuw bericht'. Onderstaand scherm verschijnt dan



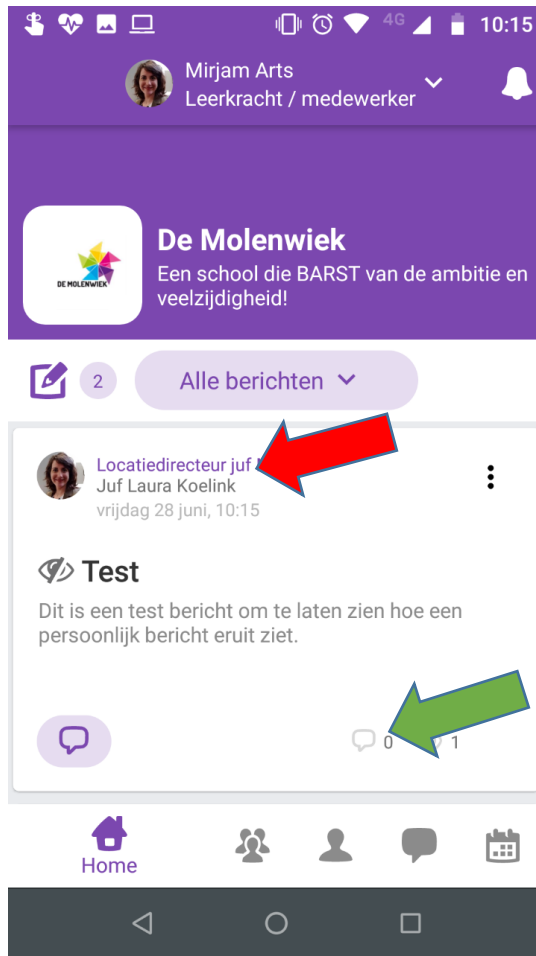
Klik op 'persoonlijk bericht'
Het volgende scherm verschijnt dan:



U kunt hier kiezen voor een lijst met ouders, medewerkers en leerlingen. De optie ouders staat nu ook aan, waardoor u contact kunt leggen met de ouders van de groep waar u aan gekoppeld bent.

U kunt alle medewerkers welke aan de groep gekoppeld zijn bereiken. De optie leerlingen gebruiken wij niet.

Selecteer 1, of meerdere ontvangers. Klik daarna rechtsboven op 'toevoegen' Typ hierna de tekst en klik op verzenden.



U kunt zien dat het een persoonlijk bericht is bij het oogje met de streep erdoorheen. (blauwe pijl)

Bij de rode pijl kunt u zien aan wie het bericht is verstuurd.

Bij de oranje pijl kunt u klikken om te reageren.

Bij de groene pijl staat een 'oog' waar u op kunt klikken om te zien of het bericht is gelezen.